



# ΙΟΝΙΟ ΠΑΝΕΠΙΣΤΗΜΙΟ

## ΔΙΕΥΘΥΝΣΗ ΠΛΗΡΟΦΟΡΙΚΗΣ ΚΑΙ ΔΙΚΤΥΩΝ

ΤΜΗΜΑ ΔΙΚΤΥΩΝ ΚΑΙ ΤΗΛΕΠΙΚΟΙΝΩΝΙΩΝ

ΤΜΗΜΑ ΠΛΗΡΟΦΟΡΙΑΚΩΝ ΣΥΣΤΗΜΑΤΩΝ

ΤΜΗΜΑ ΛΕΙΤΟΥΡΓΙΑΣ Η/Υ

ΠΑΡΟΥΣΙΑΣΗ ΨΗΦΙΑΚΩΝ ΥΠΗΡΕΣΙΩΝ ΚΑΙ  
ΠΛΗΡΟΦΟΡΙΑΚΩΝ ΣΥΣΤΗΜΑΤΩΝ

Οκτώβριος 2024

# ΔΙΕΥΘΥΝΣΗ ΠΛΗΡΟΦΟΡΙΚΗΣ ΚΑΙ ΔΙΚΤΥΩΝ



## Βασικός Οδηγός Ψηφιακών Υπηρεσιών για πρωτοετείς φοιτητές

Δ/ση Πληροφορικής & Δικτύων  
Τμήμα Δικτύων & Τηλεπικοινωνιών/  
Τμήμα Πληροφοριακών Συστημάτων/  
Τμήμα Λειτουργίας Η/Υ



Καλώς ήρθατε στο  
Ιόνιο Πανεπιστήμιο



# ΔΙΕΥΘΥΝΣΗ ΠΛΗΡΟΦΟΡΙΚΗΣ ΚΑΙ ΔΙΚΤΥΩΝ

## ΚΕΝΤΡΙΚΗ ΥΠΗΡΕΣΙΑ ΠΙΣΤΟΠΟΙΗΣΗΣ <https://sso.ionio.gr>

### Τι είναι ο ιδρυματικός λογαριασμός

Ο ιδρυματικός λογαριασμός είναι η "ηλεκτρονική" σας ταυτότητα προκειμένου να αποκτήσετε πρόσβαση στις διαδικτυακές υπηρεσίες του Πανεπιστημίου. Αποτελείται από το **όνομα χρήστη (username)** και τον **κωδικό πρόσβασης (password)**, τα οποία είναι κοινά για όλες τις ηλεκτρονικές υπηρεσίες που απαιτούν ταυτοποίηση μέσω του ιδρυματικού λογαριασμού. Σας δίνει εύκολη πρόσβαση στα συστήματα, τα εργαλεία και τις πληροφορίες που θα χρησιμοποιείτε συχνότερα ενώ σπουδάζετε στο Πανεπιστήμιο. Σε αυτά περιλαμβάνονται το **email** σας, το εικονικό περιβάλλον μάθησης **opencourses.ionio.gr**, το σύστημα της ηλεκτρονικής γραμματείας **dias.ionio.gr**, η πρόσβαση σας στην υπηρεσία απόκτησης **ακαδημαϊκής ταυτότητας** (πάσο, κτλ), στην υπηρεσία **Εύδοξος** για τη δήλωση συγγραμάτων, σε εξ αποστάσεως διάλεξη μέσω **zoom**, η χρήση του office365 **office365.com**, και πολλά άλλα.

The screenshot shows the login interface for the IONIO ΠΑΝΕΠΙΣΤΗΜΙΟ. At the top, there is a navigation bar with the URL <https://sso.ionio.gr/login> and a search icon labeled 'Αναζήτηση'. The main content area features the university's logo and name. Below the logo is a login form with two input fields: 'Όνομα χρήστη' (Username) and 'Κωδικός' (Password). A link 'Ξεχάσατε τον κωδικό σας' (Forgot your password) is located below the password field. A dark blue button labeled 'Σύνδεση' (Login) is positioned at the bottom of the form. The footer of the page contains the text '© 2023 Ιόνιο Πανεπιστήμιο Powered by GUnet and Apereo CAS' and a link for 'Προστασία προσωπικών δεδομένων' (Data protection).

# ΔΙΕΥΘΥΝΣΗ ΠΛΗΡΟΦΟΡΙΚΗΣ ΚΑΙ ΔΙΚΤΥΩΝ



ΕΛΛΗΝΙΚΗ ΔΗΜΟΚΡΑΤΙΑ  
ΙΟΝΙΟ ΠΑΝΕΠΙΣΤΗΜΙΟ  
ΣΧΟΛΗ ΕΠΙΣΤΗΜΗΣ ΤΗΣ ΠΛΗΡΟΦΟΡΙΑΣ ΚΑΙ ΠΛΗΡΟΦΟΡΙΚΗΣ  
ΤΜΗΜΑ ΨΗΦΙΑΚΩΝ ΜΕΣΩΝ ΚΑΙ ΕΠΙΚΟΙΝΩΝΙΑΣ

## ΠΛΗΡΟΦΟΡΙΕΣ ΠΡΟΣΒΑΣΗΣ ΣΤΙΣ ΗΛΕΚΤΡΟΝΙΚΕΣ ΥΠΗΡΕΣΙΕΣ

*Γραφείο Ταυτότητας*

ΕΠΩΝΥΜΟ .....: ΑΒΡΑΜΙΔΗΣ  
Πατρώνυμο .....: ΠΑΠΑΝ  
ΑΜΚΑ .....: 1111001002  
username .....: 01111000002  
ΟΝΟΜΑ .....: ΑΒΡΑΜΙΔΗΣ  
Μητρώνυμο .....: ΠΑΠΑΝ  
Ημερ. γεννησης .....: 11/11/02  
Αριθμός Μητρώου .....: 01111000002

Για να αποκτήσετε πρόσβαση στις ηλεκτρονικές υπηρεσίες που αναφέρονται παρακάτω, πρέπει πρώτα να ενεργοποιήσετε τον ιδρυματικό σας λογαριασμό στη σελίδα <https://uregister.ionio.gr/> ως φοιτητής.

## ΗΛΕΚΤΡΟΝΙΚΕΣ ΥΠΗΡΕΣΙΕΣ

Πλατφόρμα Ανάκτησης Κωδικού Πρόσβασης	<a href="https://mypassword.ionio.gr">https://mypassword.ionio.gr</a>
Ακαδημαϊκή Ταυτότητα	<a href="https://academicid.minedu.gov.gr">https://academicid.minedu.gov.gr</a>
Ηλεκτρονικό Ταχυδρομείο	<a href="https://outlook.office365.com/">https://outlook.office365.com/</a>
Ηλεκτρονική Δήλωση Μαθημάτων	<a href="https://dias.ionio.gr">https://dias.ionio.gr</a>
Ηλεκτρονική Δήλωση Συγγραμμάτων	<a href="https://eudoxus.gr">https://eudoxus.gr</a>
Πλατφόρμα Ασύγχρονης Τηλεκπαίδευσης - Ηλεκτρονικά Μαθήματα	<a href="https://opencourses.ionio.gr">https://opencourses.ionio.gr</a>
Εργαλεία Γραφείου Microsoft	<a href="https://office365.com">https://office365.com</a>
Ιστότοπος Βιβλιοθήκης Ιδρύματος	<a href="https://library.ionio.gr">https://library.ionio.gr</a>
Πλατφόρμα Τηλεκπαίδευσης VPN (Virtual Private Network)	<a href="https://ionio-gr.zoom.us">https://ionio-gr.zoom.us</a> <a href="https://ionio.gr/gr/services/it-noc/">https://ionio.gr/gr/services/it-noc/</a>
Ηλεκτρονική Φόρμα Υποβολής Παραπόνων	<a href="https://net.ionio.gr/contact/">https://net.ionio.gr/contact/</a>
Ασύρματη Πρόσβαση σε χώρους του Πανεπιστημίου	EDUROAM

*Ρυθμίστε το μια φορά στο κινητό ή το laptop σας και αποκτήστε πρόσβαση στο διαδίκτυο όταν βρίσκεστε στο Ιόνιο Πανεπιστήμιο ή σε οποιοδήποτε ίδρυμα που συμμετέχει στο δίκτυο eduroam.*

Οδηγίες για τη χρήση των παραπάνω ηλεκτρονικών υπηρεσιών θα βρείτε στη σελίδα <https://ionio.gr/gr/services/it-noc/>




## ΔΙΕΥΘΥΝΣΗ ΠΛΗΡΟΦΟΡΙΚΗΣ ΚΑΙ ΔΙΚΤΥΩΝ

### **ΒΑΣΙΚΕΣ ΥΠΗΡΕΣΙΕΣ, ΨΗΦΙΑΚΕΣ ΕΦΑΡΜΟΓΕΣ ΚΑΙ ΠΛΗΡΟΦΟΡΙΑΚΑ ΣΥΣΤΗΜΑΤΑ**

- ΕΝΕΡΓΟΠΟΙΗΣΗ ΙΔΡΥΜΑΤΙΚΟΥ ΛΟΓΑΡΙΑΣΜΟΥ
- ΗΛΕΚΤΡΟΝΙΚΟ ΤΑΧΥΔΡΟΜΕΙΟ – E-MAIL (WEB,CLIENT,APP)
- ΑΛΛΑΓΗ/ΕΠΑΝΑΚΤΗΣΗ ΚΩΔΙΚΟΥ ΠΡΟΣΒΑΣΗΣ
- ΠΛΑΤΦΟΡΜΑ ΑΣΥΓΧΡΟΝΗΣ ΤΗΛΕΚΠΑΙΔΕΥΣΗΣ E-CLASS
- ΔΙΚΤΥΟ WIFI – EDUROAM
- ΠΛΗΡΟΦΟΡΙΑΚΟ ΣΥΣΤΗΜΑ ΓΡΑΜΜΑΤΕΙΑΣ/ΦΟΙΤΗΤΟΛΟΓΙΟΥ
- ΠΑΡΟΧΗ ΥΠΗΡΕΣΙΩΝ ΝΕΦΟΥΣ ΚΑΙ ΛΟΓΙΣΜΙΚΟΥ ΤΗΣ MICROSOFT

# ΔΙΕΥΘΥΝΣΗ ΠΛΗΡΟΦΟΡΙΚΗΣ ΚΑΙ ΔΙΚΤΥΩΝ

**ΕΝΕΡΓΟΠΟΙΗΣΗ ΙΔΡΥΜΑΤΙΚΟΥ ΛΟΓΑΡΙΑΣΜΟΥ** <https://uregister.ionio.gr>

 <https://uregister.ionio.gr>

**URegister**



Ιόνιο Πανεπιστήμιο

EN | GR

Υποδομή διαχείρισης δικτυακών λογαριασμών  
Ενεργοποίηση λογαριασμού

Ένας λογαριασμός, για όλους τους ρόλους σου, σε όλες τις υπηρεσίες.

Μπορείς τώρα να δημιουργήσεις το δικτυακό λογαριασμό σου, γρήγορα εύκολα και με ασφάλεια, από παντού. Για την ταυτοποίησή σου, θα λάβεις ένα κωδικό μιας χρήσης (PIN) που θα σταλεί στα στοιχεία επικοινωνίας που έχεις δηλώσει στο Ίδρυμά σου. Όταν επιβεβαιώσεις τα στοιχεία εγγραφής σου, και ορίσεις τον μυστικό κωδικό πρόσβασης (password), ο λογαριασμός σου θα είναι έτοιμος για χρήση.

Με την ολοκλήρωση της διαδικασίας ενεργοποίησης του λογαριασμού θα έχεις αυτόματα πρόσβαση σε όλες τις ιδρυματικές και ομοσπονδιακές εφαρμογές που συνεργάζονται με Υπηρεσία Κεντρικής Πιστοποίησης Χρηστών (sso.ionio.gr).

[Ενεργοποίηση λογαριασμού τώρα!](#)

Πολιτική Απορρήτου και Όροι Χρήσης

v7.4



# ΔΙΕΥΘΥΝΣΗ ΠΛΗΡΟΦΟΡΙΚΗΣ ΚΑΙ ΔΙΚΤΥΩΝ

**ΕΝΕΡΓΟΠΟΙΗΣΗ ΙΔΡΥΜΑΤΙΚΟΥ ΛΟΓΑΡΙΑΣΜΟΥ** <https://uregister.ionio.gr>

<https://uregister.ionio.gr/mode>

**URegister**



Ιόνιο Πανεπιστήμιο  
EN | GR

Υποδομή διαχείρισης δικτυακών λογαριασμών  
Ενεργοποίηση λογαριασμού

Επιλέξτε ιδιότητα, ώστε να ξεκινήσετε τη διαδικασία ενεργοποίησης λογαριασμού.

- Είμαι προσωπικό ή μέλος ΔΕΠ
- Είμαι συνεργάτης
- Είμαι φοιτητής

Έναρξη ενεργοποίησης

Επισημαίνεται ότι το προφίλ του δικτυακού λογαριασμού σου, ενημερώνεται αυτόματα, από τα στοιχεία εγγραφής σου στο Ίδρυμα, με βάση τους ρόλους που έχεις ενεργοποιήσει (Φοιτητής, Προσωπικό, Συνεργάτης). Μπορείς στον ίδιο λογαριασμό να ενεργοποιήσεις έναν ή παραπάνω ρόλους, για τους οποίους θα ισχύει ο ίδιος μυστικός κωδικός πρόσβασης (password).

Πολιτική Απορρήτου και Όροι Χρήσης

v7.4



# ΔΙΕΥΘΥΝΣΗ ΠΛΗΡΟΦΟΡΙΚΗΣ ΚΑΙ ΔΙΚΤΥΩΝ

**ΕΝΕΡΓΟΠΟΙΗΣΗ ΙΔΡΥΜΑΤΙΚΟΥ ΛΟΓΑΡΙΑΣΜΟΥ** <https://uregister.ionio.gr>

<https://uregister.ionio.gr/selected>

URegister



Ιόνιο Πανεπιστήμιο  
EN | GR

Υποδομή διαχείρισης δικτυακών λογαριασμών  
Ενεργοποίηση λογαριασμού

Βήμα 1/4: Εισαγωγή στοιχείων χρήστη

- ➔ Εισάγετε τα στοιχεία σας προκειμένου να ταυτοποιηθείτε.
- ➔ Παρακαλούμε να έχετε πρόσβαση στην ηλεκτρονική σας διεύθυνση, ή να έχετε κοντά σας το κινητό σας τηλέφωνο, που έχετε δηλώσει στην Διεύθυνση Προσωπικού, για την αποστολή του κωδικού PIN.
- ➔ Επιλέγοντας 'Επόμενο' **θα λάβετε έναν κωδικό PIN που μπορεί να χρησιμοποιηθεί μόνο 1 φορά και θα είναι έγκυρος μόνο για 15 λεπτά.**

Σημειώνεται πως αρκεί να συμπληρώσετε ένα μόνο από τα πεδία κινητό τηλέφωνο - email

**Σημείωση:**

Η υπηρεσία αποστολής SMS μπορεί να στείλει μηνύματα **μόνο σε ελληνικούς αριθμούς τηλεφώνου (πρόθεμα +3069)**. Αν δεν είστε κάτοχος ελληνικού αριθμού τηλεφώνου, χρησιμοποιήστε το email σας τόσο για την ενεργοποίηση του ηλεκτρονικού σας λογαριασμού στην υπηρεσία [uregister.ionio.gr](https://uregister.ionio.gr), όσο και για την ανάκτηση του κωδικού σας στην υπηρεσία [mypassword.ionio.gr](https://mypassword.ionio.gr).

Παρακαλούμε εισάγετε κινητό ή/και email για να σας στείλουμε τον κωδικό PIN.

Κινητό:



10ψήφιος αριθμός χωρίς κενά, επιτρέπεται το σύμβολο + στην αρχή σε περίπτωση τηλεφώνου εξωτερικού

Email: [Λεπτομέρειες](#)



n.s. nick225@gmail.com

Επόμενο

\* υποχρεωτικά πεδία

Πολιτική Απορρήτου και Όροι Χρήσης

v7.4





# ΔΙΕΥΘΥΝΣΗ ΠΛΗΡΟΦΟΡΙΚΗΣ ΚΑΙ ΔΙΚΤΥΩΝ

**ΠΡΟΣΒΑΣΗ ΣΤΟ WEBMAIL** <https://outlook.office365.com/>



Microsoft

Microsoft 365

Outlook

Για επιχειρήσεις

Προγράμματα και τιμές ▾

Υποστήριξη

A

## Microsoft Outlook

Συνδεθείτε, οργανώστε και ολοκληρώστε τις εργασίες σας με δωρεάν προσωπικό ηλεκτρονικό ταχυδρομείο και ημερολόγιο.

Είσοδος

Δημιουργία δωρεάν  
λογαριασμού

Δοκιμή της έκδοσης Premium >

# ΔΙΕΥΘΥΝΣΗ ΠΛΗΡΟΦΟΡΙΚΗΣ ΚΑΙ ΔΙΚΤΥΩΝ

ΠΡΟΣΒΑΣΗ ΣΤΟ WEBMAIL <https://outlook.office365.com/>

## Outlook

 Microsoft

### Είσοδος

Συνέχεια προς Outlook

██████████@ionio.gr

Δεν έχετε λογαριασμό; [Δημιουργήστε έναν!](#)

Δεν είναι δυνατή η πρόσβαση στο λογαριασμό σας

Επόμενο



Επιλογές εισόδου

# ΔΙΕΥΘΥΝΣΗ ΠΛΗΡΟΦΟΡΙΚΗΣ ΚΑΙ ΔΙΚΤΥΩΝ

ΠΡΟΣΒΑΣΗ ΣΤΟ WEBMAIL <https://outlook.office365.com/>

## Outlook



Φαίνεται ότι αυτή η διεύθυνση ηλεκτρονικού ταχυδρομείου χρησιμοποιείται με περισσότερους από ένα λογαριασμούς από τη Microsoft. Ποιον θέλετε να χρησιμοποιήσετε;



Εταιρικός ή σχολικός λογαριασμός  
Δημιουργήθηκε από το τμήμα IT  
maria@ionio.gr



Προσωπικός λογαριασμός  
Δημιουργήθηκε από εσάς  
maria@ionio.gr

Βαρεθήκατε αυτό το όνομα; [Μετονομάστε τον προσωπικό λογαριασμό σας Microsoft.](#)

Πίσω



IONIO  
ΠΑΝΕΠΙΣΤΗΜΙΟ

Καταχωρήστε ή συνδέστε Identity Provider

The GUNet Shibboleth IDP

Όνομα χρήστη

\_\_\_\_\_

Κωδικός

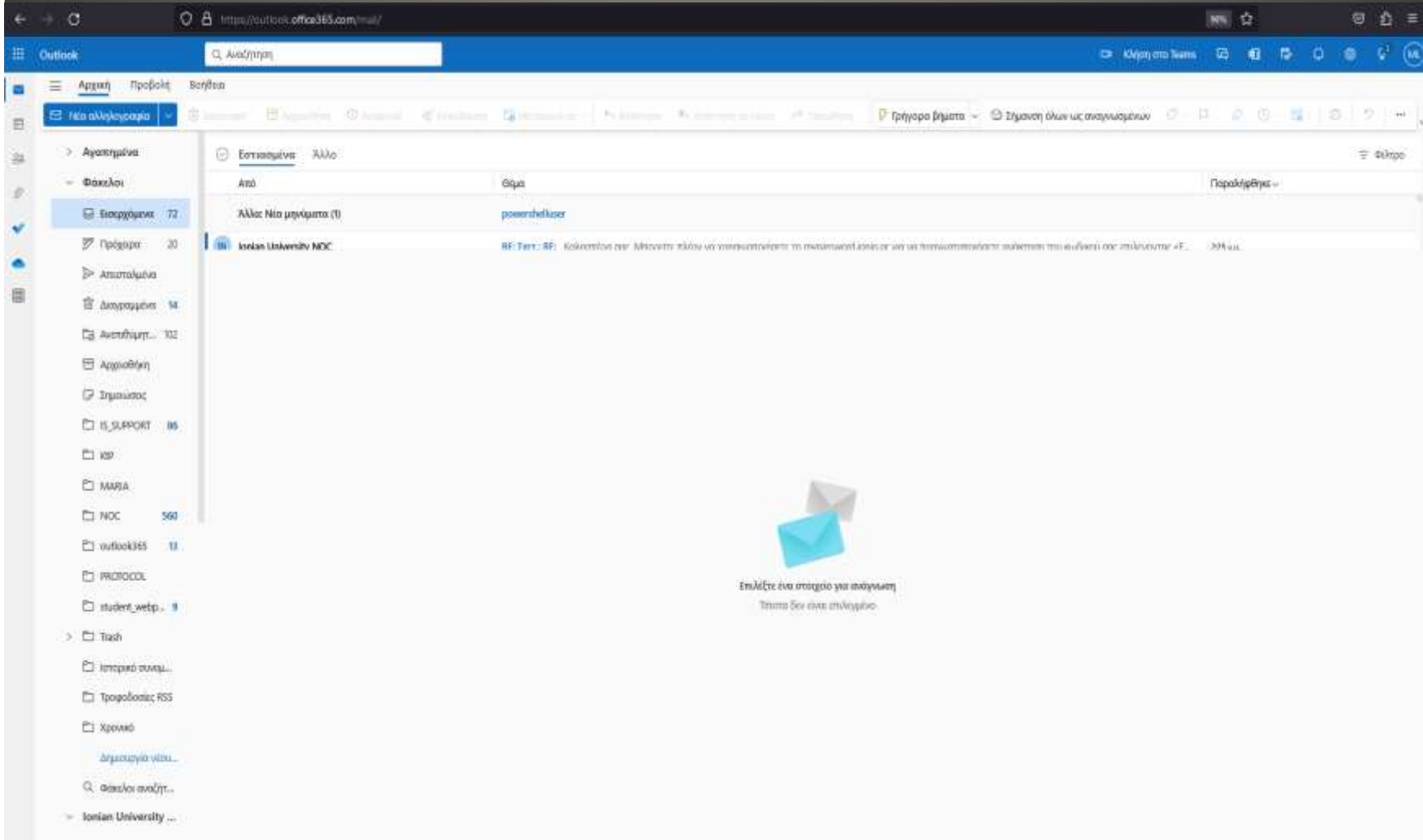
••••••••



[Ξεχάσατε τον κωδικό σας;](#)

Σύνδεση

# ΔΙΕΥΘΥΝΣΗ ΠΛΗΡΟΦΟΡΙΚΗΣ ΚΑΙ ΔΙΚΤΥΩΝ



The screenshot displays the Outlook web interface. At the top, the address bar shows the URL <https://outlook.office365.com/mail/>. The interface includes a search bar with the text "Αναζήτηση", navigation tabs for "Αρχική", "Προβλεπόμενα", and "Βοήθεια", and a toolbar with various icons for actions like "Κίνηση στα Teams", "Επιλογή", "Αποστολή", "Αντιγραφή", "Κατάργηση", "Αντιστροφή", "Επιστροφή", "Αποστολή σε άλλους", "Προσθήκη", "Γρήγορα Μηνύματα", and "Σήμανση όλων ως αναγνωσμένων".

The left sidebar shows a folder structure under "Αγαπημένα" and "Φάκελοι". The "Φάκελοι" section includes folders such as "Εισερχόμενα" (72), "Πρόσφατα" (20), "Αποστολέα", "Διαγραμμένα" (14), "Ανεπιβεβαιωμένα", "Αρχειοθέτηση", "Σημείωση", "IT\_SUPPORT" (85), "KIP", "MABA", "NOC" (560), "outlook365" (11), "FRIDPOCOL", "student\_wetr..." (9), "Trash", "Ιστορικά συναντ...", "Τροφοδοσία RSS", "Χρονικό", "Δημοσιεύματα", "Φάκελοι αναζήτ...", and "Ionian University ...".

The main content area shows an email list with columns for "Από", "Θέμα", and "Παράληψη". The selected email is from "Ionian University NOC" with the subject "RF: Test: RF: Κόκκινο για Microsoft αλλά οι υποκαταστάσεις το πωλούν και οι άλλοι για να πετύχουν να κάνουν καλύτερα καλύτερα που είναι σε σύγκριση με...".

Below the email list, there is a message: "Επιλέξτε ένα στοιχείο για απάντηση" and "Τίποτα δεν έχει επιλεγεί".

# ΔΙΕΥΘΥΝΣΗ ΠΛΗΡΟΦΟΡΙΚΗΣ ΚΑΙ ΔΙΚΤΥΩΝ

## ΠΡΟΣΟΧΗ ΣΤΑ PHISHING E-MAIL!!!

----- Προωθημένο μήνυμα -----

**Θέμα:** Επιβεβαιώστε τον κωδικό πρόσβασής σας

**Ημερομηνία:** Fri, 17 Jun 2022 11:40:51 +0000

**Από:** Ionian University Webmail <\*\*\*\*\*@aueb.gr>

## Ionian University Webmail

Ο κωδικός πρόσβασής σας έχει λήξει.

Διαπιστώσαμε ότι ο κωδικός πρόσβασής σας έχει λήξει, επομένως η δραστηριότητα ηλεκτρονικού ταχυδρομείου σας έχει κλείσει προσωρινά.

Επιβεβαιώστε την ταυτότητά σας ώστε το σύστημά μας να σας στείλει ένα email επιβεβαίωσης.

[Επιβεβαιώστε τον κωδικό πρόσβασής σας](#)

Διαχειριστής email

## Ionian University Webmail



# ΔΙΕΥΘΥΝΣΗ ΠΛΗΡΟΦΟΡΙΚΗΣ ΚΑΙ ΔΙΚΤΥΩΝ

Από: Maria <cds@intbel.ru>

Στάλθηκε: Τρίτη, 10 Σεπτεμβρίου 2024 10:31 πμ

Προς:

Θέμα: επείγουσα ειδοποίηση

ενημέρωση Maria



αγαπητός Maria

Λόγω των πρόσφατων επιθέσεων στη βάση δεδομένων email μας, έχουμε καταστήσει υποχρεωτικό για όλους τους χρήστες να ενημερώσουν εκεί το email τώρα, κάντε κλικ στο σύνδεσμο ενημέρωσης εδώ ([Κάντε κλικ εδώ - ionio.gr](#)) συνδεθείτε στη σελίδα ενημέρωσης και, στη συνέχεια, κάντε επανεκκίνηση του συσκευή / υπολογιστή πριν συνεχίσετε να χρησιμοποιείτε το ηλεκτρονικό ταχυδρομείο σας

Αυτό είναι υποχρεωτικό για όλους τους χρήστες Ευχαριστώ γραφείο υποστήριξης

Webmaster Helpdesk

Συνδέεται με [ionio.gr/Webmail](#)

©2024 [ionio.gr](#) Εταιρεία .Όλα τα δικαιώματα διατηρούνται.

# ΔΙΕΥΘΥΝΣΗ ΠΛΗΡΟΦΟΡΙΚΗΣ ΚΑΙ ΔΙΚΤΥΩΝ

**ΔΙΑΧΕΙΡΙΣΗ ΚΩΔΙΚΟΥ ΠΡΟΣΒΑΣΗΣ** <https://mypassword.ionio.gr>



Ιόνιο Πανεπιστήμιο  
Υπηρεσία διαχείρισης κωδικών

## Υπηρεσία Διαχείρισης Κωδικού Χρήστη

Καλωσήλατε στην Υπηρεσία Διαχείρισης κωδικού χρήστη!



Η Υπηρεσία Διαχείρισης κωδικού χρήστη σας παρέχει τη δυνατότητα εισαγωγής νέου κωδικού σε περίπτωση που τον έχετε ξεχάσει και αλλαγής του κωδικού σας με ασφαλή τρόπο.

### Είσοδος

Όνομα Χρήστη:

Κωδικός:

Είσοδος



[Έχω ξεχάσει τον κωδικό μου](#)

# ΔΙΕΥΘΥΝΣΗ ΠΛΗΡΟΦΟΡΙΚΗΣ ΚΑΙ ΔΙΚΤΥΩΝ

ΑΛΛΑΓΗ ΚΩΔΙΚΟΥ ΠΡΟΣΒΑΣΗΣ <https://mypassword.ionio.gr>



Ιόνιο Πανεπιστήμιο  
Υπηρεσία διαχείρισης κωδικών

Συνδεθήκατε ως: [Αποσύνδεση](#)

[Αρχική](#)

**Αλλαγή Κωδικού**

[Καταχώριση στοιχείων](#)

[Πληροφορίες λογαριασμού](#)

[Ασφάλεια κωδικού](#)

## Αλλαγή Κωδικού

Επιτρεπτοί Χαρακτήρες: a-z A-Z 0-9 !@#%&\*(

Ο κωδικός σας πρέπει να αποτελείται τουλάχιστον 8 χαρακτήρες.  
Να περιέχει τουλάχιστον 2 αριθμούς ή σύμβολα

[Περισσότερες πληροφορίες για κωδικούς](#)

Προτάσεις για έτοιμους κωδικούς

Επιλέξτε έναν από αυτούς τους κωδικούς:

seasonpe33	narlerve942	raspefep889	565toe10iti	65tendiowa	chaatpol146
42vetpolla	38tiabla767	922veitisim	rchpolti352	871erwaych	preccisa94
895chalor39	397simperwh	46irponolo	bonar18c948	rchfiokc46	477pleakdio

[Λήψη άλλων προτάσεων](#)

Ο κωδικός δεν είναι αρκετά ισχυρός.

- Ο κωδικός δεν πρέπει να αποτελείται μόνο από νούμερα.
- Ο κωδικός δεν πρέπει να περιέχει περισσότερα από 3 διαδοχικά νούμερα, σε αύξουσα ή φθίνουσα σειρά.

Νέος κωδικός:

Επιβεβαίωση νέου κωδικού:

[Αποθήκευση](#)

# ΔΙΕΥΘΥΝΣΗ ΠΛΗΡΟΦΟΡΙΚΗΣ ΚΑΙ ΔΙΚΤΥΩΝ

**ΚΑΤΑΧΩΡΙΣΗ ΣΤΟΙΧΕΙΩΝ** <https://mypassword.ionio.gr>



Ιόνιο Πανεπιστήμιο  
Υπηρεσία διαχείρισης κωδικών

Συνδεθήκατε ως: [redacted] Αποσύνδεση

Αρχική

Αλλαγή Κωδικού

**Καταχώριση στοιχείων**

Πληροφορίες Λογαριασμού

Ασφάλεια κωδικού

## Καταχώριση στοιχείων

Ορίζοντας τα στοιχεία επικοινωνίας (κινητό η/και email) σας παρέχεται η δυνατότητα ανάκτησης πρόσβασης με ασφαλή τρόπο στην περίπτωση που έχετε ξεχάσει τον κωδικό σας. Εφόσον το επιθυμείτε, έχετε την δυνατότητα οποιαδήποτε στιγμή να εξαιρεθείτε από την εφαρμογή ανάκτησης πρόσβασης, αφαιρώντας τα στοιχεία επικοινωνίας

Δευτερεύον email: [redacted]@gmail.

Αριθμός κινητού τηλεφώνου: [redacted]

Αποθήκευση

# ΔΙΕΥΘΥΝΣΗ ΠΛΗΡΟΦΟΡΙΚΗΣ ΚΑΙ ΔΙΚΤΥΩΝ

**ΑΝΑΚΤΗΣΗ ΚΩΔΙΚΟΥ ΠΡΟΣΒΑΣΗΣ** <https://mypassword.ionio.gr>



Ιόνιο Πανεπιστήμιο  
Υπηρεσία διαχείρισης κωδικών

## Υπηρεσία Διαχείρισης Κωδικού Χρήστη

Καλωσήλθατε στην Υπηρεσία Διαχείρισης κωδικού χρήστη!




Η Υπηρεσία Διαχείρισης κωδικού χρήστη σας παρέχει τη δυνατότητα εισαγωγής νέου κωδικού σε περίπτωση που τον έχετε ξεχάσει και αλλαγής του κωδικού σας με ασφαλή τρόπο.

**Είσοδος**

Όνομα Χρήστη:

Κωδικός:

 [Έχω ξεχάσει τον κωδικό μου](#)



# ΔΙΕΥΘΥΝΣΗ ΠΛΗΡΟΦΟΡΙΚΗΣ ΚΑΙ ΔΙΚΤΥΩΝ

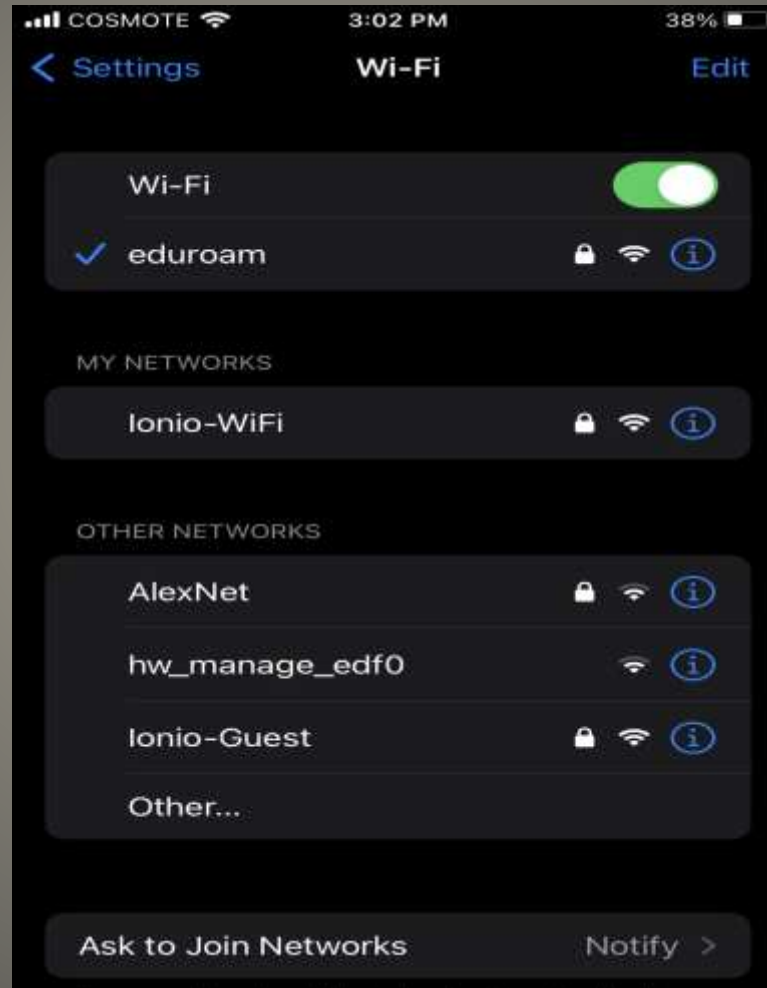
## ΔΙΚΤΥΟ ΑΣΥΡΜΑΤΗΣ ΠΡΟΣΒΑΣΗΣ – ΔΙΚΤΥΟ EDUROAM

### ΤΟ EDUROAM ΑΠΟΤΕΛΕΙ ΕΝΑ ΔΙΚΤΥΟ ΠΕΡΙΑΓΩΓΗΣ ΑΣΥΡΜΑΤΗΣ ΠΡΟΣΒΑΣΗΣ ΣΤΟ ΔΙΑΔΙΚΤΥΟ

- Το eduroam είναι ένα διεθνές δίκτυο περιαγωγής (roaming) ασύρματης πρόσβασης στο διαδίκτυο, το οποίο αναπτύχθηκε για την διεθνή ακαδημαϊκή και ερευνητική κοινότητα. Διασυνδέει ακαδημαϊκά και ερευνητικά ιδρύματα από όλο τον κόσμο επιτρέποντας τους να ανταλλάσσουν υπηρεσίες και να προσφέρουν στα μέλη τους δωρεάν, ασφαλή και άμεση πρόσβαση στο διαδίκτυο από δεκάδες χιλιάδες σημεία.
- Φοιτητές, ερευνητές και προσωπικό από συμμετέχοντα ιδρύματα αποκτούν δωρεάν πρόσβαση στο διαδίκτυο και σε ψηφιακές υπηρεσίες, στην Ελλάδα και στο εξωτερικό, με μία απλή σύνδεση από το κινητό, το tablet ή το laptop. Η πρόσβαση στην υπηρεσία γίνεται εύκολα, γρήγορα και με ασφάλεια, χρησιμοποιώντας απλά τους κωδικούς του ιδρυματικού λογαριασμού.

# ΔΙΕΥΘΥΝΣΗ ΠΛΗΡΟΦΟΡΙΚΗΣ ΚΑΙ ΔΙΚΤΥΩΝ

## ΔΙΚΤΥΟ EDUROAM



# ΔΙΕΥΘΥΝΣΗ ΠΛΗΡΟΦΟΡΙΚΗΣ ΚΑΙ ΔΙΚΤΥΩΝ

ΠΛΑΤΦΟΡΜΑ ΑΣΥΓΧΡΟΝΗΣ ΤΗΛΕΚΠΑΙΔΕΥΣΗΣ <https://opencourses.ionio.gr/>



open eclass

▼ Βασικές Επιλογές

🎓 Μαθήματα

📝 Εγγραφή

📄 Εγχειρίδια

📁 Σχετικά

🗉 Συχνές ερωτήσεις

🗣️ Επικοινωνία

> Ανοικτά μαθήματα

Πλατφόρμα Τηλεκπαίδευσης Ιονίου Πανεπιστημίου



## Σύνδεση χρήστη

Όνομα χρήστη (username)

Συνθηματικό (password)

**Είσοδος**

Ξεχάσατε το συνθηματικό σας;

ή

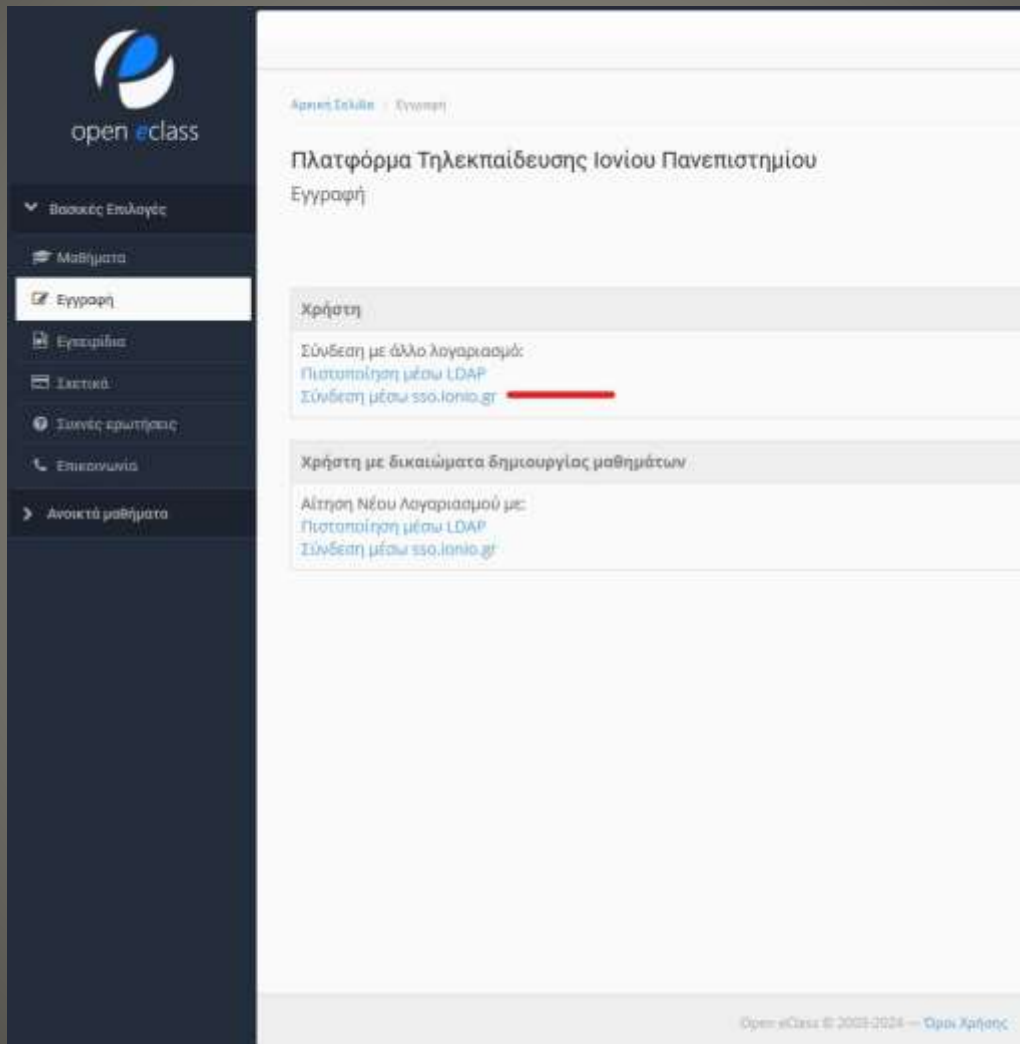
Σύνδεση μέσω [sso.ionio.gr](https://sso.ionio.gr/)

Η πλατφόρμα **Ionio Open eClass** αποτελεί ένα ολοκληρωμένο Σύστημα Διαχείρισης Ηλεκτρονικών Μαθημάτων. Ακολουθεί τη φιλοσοφία του λογισμικού ανοικτού κώδικα και υποστηρίζει την υπηρεσία Ασύγχρονης Τηλεκπαίδευσης χωρίς περιορισμούς και δεσμεύσεις. Η πρόσβαση στην υπηρεσία γίνεται με τη χρήση ενός απλού φυλλομετρητή (web browser) χωρίς την απαίτηση εξειδικευμένων τεχνικών γνώσεων.



**ανοικτά  
μαθήματα**  
ΕΥΡΕΤΗΡΙΟ ΜΑΘΗΜΑΤΩΝ

# ΔΙΕΥΘΥΝΣΗ ΠΛΗΡΟΦΟΡΙΚΗΣ ΚΑΙ ΔΙΚΤΥΩΝ



The screenshot displays the Open eClass interface. On the left is a dark blue navigation sidebar with the Open eClass logo and the following menu items: Βασικές Επιλογές, Μαθήματα, Εγγραφή (highlighted), Εγχειρίδιο, Σελικά, Συνέες ερωτήσεις, Επικοινωνία, and Ανοικτά μαθήματα. The main content area is white and contains the following text:

Άρνηση Έκδοση - Έκδοση

Πλατφόρμα Τηλεκπαίδευσης Ιονίου Πανεπιστημίου

Εγγραφή

**Χρήστη**

Σύνδεση με άλλο λογαριασμό:  
[Πιστοποίηση μέσω LDAP](#)  
[Σύνδεση μέσω sso.ionio.gr](#)

**Χρήστη με δικαιώματα δημιουργίας μαθημάτων**

Αίτηση Νέου Λογαριασμού με:  
[Πιστοποίηση μέσω LDAP](#)  
[Σύνδεση μέσω sso.ionio.gr](#)

Open eClass © 2002-2024 — Όροι Χρήσης

# ΔΙΕΥΘΥΝΣΗ ΠΛΗΡΟΦΟΡΙΚΗΣ ΚΑΙ ΔΙΚΤΥΩΝ



**ΙΟΝΙΟ  
ΠΑΝΕΠΙΣΤΗΜΙΟ**

Εργαστήριο



[Ξεχάσατε τον κωδικό σας;](#)



# ΔΙΕΥΘΥΝΣΗ ΠΛΗΡΟΦΟΡΙΚΗΣ ΚΑΙ ΔΙΚΤΥΩΝ



Πλατφόρμα Τηλεκπαίδευσης Ιονίου Πανεπιστημίου

▼ Βασικές Επιλογές

🎓 Μαθήματα

📄 Εγγραφή

📖 Εγχειρίδια

📁 Σχετικά

❓ Συχνές ερωτήσεις

📞 Επικοινωνία

> Άνοικτα μαθήματα



## Σύνδεση χρήστη

Όνομα χρήστη (username)

Συνθηματικό (password)

**Είσοδος**

Ξεχάσατε το συνθηματικό σας;

ή

[Σύνδεση μέσω sso.ionio.gr](#)

Η πλατφόρμα **Ionio Open eClass** αποτελεί ένα ολοκληρωμένο Σύστημα Διαχείρισης Ηλεκτρονικών Μαθημάτων. Ακολουθεί τη φιλοσοφία του λογισμικού ανοικτού κώδικα και υποστηρίζει την υπηρεσία Ασύγχρονης Τηλεκπαίδευσης χωρίς περιορισμούς και δεσμεύσεις. Η πρόσβαση στην υπηρεσία γίνεται με τη χρήση ενός απλού φυλλομετρητή (web browser) χωρίς την απαίτηση εξειδικευμένων τεχνικών γνώσεων.



**ανοικτά  
μαθήματα**  
ΕΥΡΕΤΗΡΙΟ ΜΑΘΗΜΑΤΩΝ

# ΔΙΕΥΘΥΝΣΗ ΠΛΗΡΟΦΟΡΙΚΗΣ ΚΑΙ ΔΙΚΤΥΩΝ



Σύνδεση χρήστη

Σύνδεση μέσω sso.ionio.gr

**Είσοδος**

ή

Σύνδεση με  
Credentials

# ΔΙΕΥΘΥΝΣΗ ΠΛΗΡΟΦΟΡΙΚΗΣ ΚΑΙ ΔΙΚΤΥΩΝ



ΙΟΝΙΟ  
ΠΑΝΕΠΙΣΤΗΜΙΟ

Φαειδοσύνδεση

 Όνομα χρήστη

 Κωδικός



[Ξεχάσατε τον κωδικό σας](#)

Σύνδεση

# ΔΙΕΥΘΥΝΣΗ ΠΛΗΡΟΦΟΡΙΚΗΣ ΚΑΙ ΔΙΚΤΥΩΝ

https://opencourses.ionio.gr/main/portfolio.php



Βασικές Επιλογές

Μαθήματα

Εγχειρίδια

Σχετικά

Συνές ερωτήσεις

Επικοινωνία

Επιλογές Χρήστη

Ανοικτά μαθήματα

Κατοφύλακιο

## Χαρτοφυλάκιο χρήστη

Εγγραφή σε μάθημα

### Τα μαθήματά μου

Δεν έχετε εγγραφεί σε μαθήματα!

Επιλέξτε «**Μαθήματα**» για να παρακολουθήσετε τα διαθέσιμα ηλεκτρονικά μαθήματα.

### Οι τελευταίες μου ανακοινώσεις

- Δεν υπάρχουν πρόσφατες ανακοινώσεις -

περισσότερα...

Συναπτικό προφίλ

### Το ημερολόγιό μου

Σεπτέμβριος 2022						
Κυριακή	Δευτέρα	Τρίτη	Τετάρτη	Πέμπτη	Παρασκευή	Σάββατο
28	29	30	1	2	3	
4	5	6	7	8	9	10
11	12	13	14	15	16	17
18	19	20	21	22	23	24
25	26	27	28	29	30	

● Προβλήματα  
● Γεγονός μαθήματος

● Γεγονός συστήματος  
● Προσωπικό γεγονός

### Τα τελευταία μου μηνύματα

- Δεν υπάρχουν πρόσφατα μηνύματα -

περισσότερα...

# ΔΙΕΥΘΥΝΣΗ ΠΛΗΡΟΦΟΡΙΚΗΣ ΚΑΙ ΔΙΚΤΥΩΝ

**ΠΛΗΡΟΦΟΡΙΑΚΟ ΣΥΣΤΗΜΑ ΓΡΑΜΜΑΤΕΙΑΣ/ΦΟΙΤΗΤΟΛΟΓΙΟΥ**

**<https://dias.ionio.gr>**

https://sso.ionio.gr/login?service=https%3A%2F%2Fdias.ionio.gr%2Flogin%2Fcas



**ΙΟΝΙΟ**  
ΠΑΝΕΠΙΣΤΗΜΙΟ

Grammata Web  
Grammata Web

Ξεχάσατε τον κωδικό σας;

Σύνδεση



# ΔΙΕΥΘΥΝΣΗ ΠΛΗΡΟΦΟΡΙΚΗΣ ΚΑΙ ΔΙΚΤΥΩΝ

The screenshot displays the Pύλη Φοιτητολογίου (Student Portal) website. The browser address bar shows the URL: dias.ionio.gr/Tr-A1909393-6C67-4455-911B-39AF75296B3F8DC0FDD7-A098-4C7C-8A73-DE... The page title is "Πύλη Φοιτητολογίου" and the language is set to "Ελληνικά". The main heading reads "Καλώς ήρθατε στην Πύλη του Φοιτητολογίου".

The left sidebar contains the following menu items:

- Πρόφιλ
- Στοιχεία Φοιτητή
- Πρόγραμμα Σπουδών
- Αηλώσεις
- Βαθμολογίες
- Εξετάσεις
- Εργασίες
- Πρακτικές
- Πιστοποιητικά
- Υποτροφίες
- Εγχειρίδιο χρήσης
- Αξιολόγηση

The main content area displays the "Πρόφιλ Φοιτητή" (Student Profile) page. The profile information is as follows:

Στοιχεία Προφίλ	
Ακαδημαϊκή Ταυτότητα	
Όνοματεπώνυμο	[REDACTED]
Αριθμός Μητρώου	[REDACTED]
Ακαδημαϊκός Αριθμός	[REDACTED]
Τμήμα	[REDACTED]
Πρόγραμμα Σπουδών	[REDACTED]
Κατάσταση Φοιτητή	[REDACTED]

A green button labeled "Επιλεγμένο Προφίλ" is located at the bottom right of the profile information section. The footer of the page includes the version number "v 2.1.1" and the text "Powered by ILYDA".

# ΔΙΕΥΘΥΝΣΗ ΠΛΗΡΟΦΟΡΙΚΗΣ ΚΑΙ ΔΙΚΤΥΩΝ

ΣΟΥΙΤΑ ΛΟΓΙΣΜΙΚΟΥ MICROSOFT365 <https://www.office.com>

← → ↻  <https://www.office.com> ☆ 🔍 Αναζήτηση   ☰



Office

Προϊόντα ▾

Πόροι ▾

Πρότυπα

Υποστήριξη

Ο λογαριασμός μου

Αγορά τώρα

Όλη η Microsoft ▾



Παρουσιάζουμε το Microsoft 365 Copilot—το copilot για την εργασία. Μάθετε περισσότερα >



## Το Office είναι τώρα Microsoft 365

Το ολοκαίνουργιο Microsoft 365 σας επιτρέπει να δημιουργείτε, να μοιράζεστε και να συνεργάζεστε όλα σε ένα σημείο με τις αγαπημένες σας εφαρμογές

Είσοδος

Λήψη Microsoft 365

Εγγραφείτε για τη δωρεάν έκδοση του Microsoft 365 >

# ΔΙΕΥΘΥΝΣΗ ΠΛΗΡΟΦΟΡΙΚΗΣ ΚΑΙ ΔΙΚΤΥΩΝ

**ΣΟΥΙΤΑ ΛΟΓΙΣΜΙΚΟΥ MICROSOFT365** <https://www.office.com>

https://login.microsoftonline.com/common/oauth2/v2.0/authorize?client\_id=4765445b Αναζήτηση



## Είσοδος

██████████@ionio.gr

Δεν έχετε λογαριασμό; [Δημιουργήστε έναν!](#)

[Δεν είναι δυνατή η πρόσβαση στο λογαριασμό σας;](#)

Πίσω

Επόμενο



Επιλογές εισόδου

# ΔΙΕΥΘΥΝΣΗ ΠΛΗΡΟΦΟΡΙΚΗΣ ΚΑΙ ΔΙΚΤΥΩΝ

**ΣΟΥΙΤΑ ΛΟΓΙΣΜΙΚΟΥ MICROSOFT365** <https://www.office.com>

https://login.microsoftonline.com/common/oauth2/v2.0/authorize?client\_id=4765445b Αναζήτηση



Φαίνεται ότι αυτή η διεύθυνση ηλεκτρονικού ταχυδρομείου χρησιμοποιείται με περισσότερους από ένα λογαριασμούς από τη Microsoft. Ποιον θέλετε να χρησιμοποιήσετε;



Εταιρικός ή σχολικός λογαριασμός  
Δημιουργήθηκε από το τμήμα IT  
maria@ionio.gr



Προσωπικός λογαριασμός  
Δημιουργήθηκε από εσάς  
maria@ionio.gr

Βαρεθήκατε αυτό το όνομα; [Μετονομάστε τον προσωπικό λογαριασμό σας Microsoft.](#)

Πίσω

# ΔΙΕΥΘΥΝΣΗ ΠΛΗΡΟΦΟΡΙΚΗΣ ΚΑΙ ΔΙΚΤΥΩΝ

ΣΟΥΙΤΑ ΛΟΓΙΣΜΙΚΟΥ MICROSOFT365 <https://www.office.com>


https://sso.ionio.gr/login?service=https%3A%2F%2Ffidp.ionio.gr%2Fcasauth%2Ffacade? Αναζήτηση




ΙΟΝΙΟ  
ΠΑΝΕΠΙΣΤΗΜΙΟ

Institutional Shibboleth Identity Provider

The GUnet Shibboleth IDP

 Όνομα χρήστη  
[redacted]

 Κωδικός  
[redacted] 

 [Πεχάσατε τον κωδικό](#) ;

**Σύνδεση**

# ΔΙΕΥΘΥΝΣΗ ΠΛΗΡΟΦΟΡΙΚΗΣ ΚΑΙ ΔΙΚΤΥΩΝ

**ΣΟΥΙΤΑ ΛΟΓΙΣΜΙΚΟΥ MICROSOFT365** <https://www.office.com>

← → ↻ https://www.office.com/?auth=2 Αναζήτηση

**Microsoft 365** Αναζήτηση ?

Αρχική  
Δημιουργία  
Το περιεχόμε...  
Τροφοδοσία  
Εφαρμογές  
Διαχείριση  
Outlook  
Teams  
Word  
...

Καλώς ορίσατε στο Microsoft 365 Εγκατάσταση εφαρμογών ▾

Προτεινόμενα

Γρήγορη πρόσβαση

Όλα Άνοιξαν πρόσφατα Κοινόχρηστη Αγαπημένα + ↑ Ανέβασμα

Διαμόρφωση συστημής σελίδας

Σχόλια Χρειάζεστε βοήθεια



# ΔΙΕΥΘΥΝΣΗ ΠΛΗΡΟΦΟΡΙΚΗΣ ΚΑΙ ΔΙΚΤΥΩΝ

ΣΟΥΙΤΑ ΛΟΓΙΣΜΙΚΟΥ MICROSOFT365 <https://www.office.com>

The screenshot shows the Microsoft 365 website interface. At the top, there is a navigation bar with a search bar containing the text "Αναζήτηση". Below this, the main content area features a large banner with the text "το Microsoft 365" and a button labeled "Εγκατάσταση εφαρμογών". The interface is divided into several sections:

- Εφαρμογές (Applications):** A list of Microsoft 365 applications including Outlook, Word, PowerPoint, SharePoint, Sway, OneDrive, Excel, OneNote, Teams, and Forms. There is also a "Διαχείριση" (Management) option.
- Εξερευνήστε όλες τις εφαρμογές σας →** A link to explore all applications.
- Έγγραφα (Documents):** A section for documents, with a message: "Δεν είναι δυνατή η εμφάνιση των πρόσφατων εγγράφων σας αυτήν τη στιγμή." (Unable to display your recent documents at this time).
- Αναζήτηση:** A search bar with the text "Αναζήτηση".
- Κατηγορίες (Categories):** A row of buttons for "Πρόσφατα" (Recent), "Κοινόχρηστη" (Shared), "Αγαπημένα" (Favorites), and "Ανέβασμα" (Upload).
- Σχόλια (Comments):** A button labeled "Σχόλια".
- Χρειάζεστε βοήθεια: (Need help?):** A button labeled "Χρειάζεστε βοήθεια:".

The interface is clean and modern, with a light blue and purple color scheme. The text is in Greek, and the overall layout is user-friendly.

# ΔΙΕΥΘΥΝΣΗ ΠΛΗΡΟΦΟΡΙΚΗΣ ΚΑΙ ΔΙΚΤΥΩΝ

ΣΟΥΙΤΑ ΛΟΓΙΣΜΙΚΟΥ MICROSOFT365 <https://www.office.com>

← → ↻ <https://www.office.com/?auth=2> ☆ 🔍 Αναζήτηση

☰ Microsoft 365 🔍 Αναζήτηση ⚙️ ? ML

🏠 Αρχική  
⊕ Δημιουργία  
📁 Το περιεχόμε...  
📄 Τροφοδοσία  
🗑️ Εφαρμογές  
⚙️ Διαχείριση  
📧 Outlook  
👥 Teams  
📄 Word  
⋮

## Καλώς ορίσατε στο Microsoft 365

Προτεινόμενα

Γρήγορη πρόσβαση

📁 Όλα ⌚ Άνοιξαν πρόσφατα 🌐 Κοινόχρηστη ★ Αγαπημένα +

↑ Ανέβασμα | ☰ ☐

👤 Εγκατάσταση εφαρμογών ▾

- ↓ Εφαρμογές Microsoft 365  
Περιλαμβάνει τα Outlook, OneDrive for Business, Word, Excel, PowerPoint και άλλα.
- Άλλες επιλογές εγκατάστασης  
Επιλέξτε μια διαφορετική γλώσσα ή εγκαταστήστε άλλες εφαρμογές που διατίθενται με τη συνδρομή σας.

🗨️ Σχόλια 🗨️ Χρειάζεστε βοήθεια;

# ΔΙΕΥΘΥΝΣΗ ΠΛΗΡΟΦΟΡΙΚΗΣ ΚΑΙ ΔΙΚΤΥΩΝ

## MICROSITE

<https://ionio.gr/gr/services/it-noc/>

## HELPDESK

1. ΥΠΗΡΕΣΙΕΣ ΔΙΚΤΥΟΥ (Email, openEclass, VPN)

[noc@ionio.gr](mailto:noc@ionio.gr)

2. ΥΠΗΡΕΣΙΕΣ ΠΛ. ΣΥΣΤΗΜΑΤΩΝ ΚΑΙ ΕΦΑΡΜΟΓΩΝ (Φοιτητολόγιο)

[student\\_webportal@ionio.gr](mailto:student_webportal@ionio.gr)

3. ΥΠΟΣΤΗΡΙΞΗ ΥΠΗΡΕΣΙΑΣ MICROSOFT 365

[outlook365\\_support@ionio.gr](mailto:outlook365_support@ionio.gr)

**ΔΙΕΥΘΥΝΣΗ ΠΛΗΡΟΦΟΡΙΚΗΣ ΚΑΙ ΔΙΚΤΥΩΝ**

**ΚΑΛΗ ΑΚΑΔΗΜΑΪΚΗ ΧΡΟΝΙΑ!**

**ΣΑΣ ΕΥΧΑΡΙΣΤΟΥΜΕ!**