

ΙΟΝΙΟ ΠΑΝΕΠΙΣΤΗΜΙΟ



ΤΜΗΜΑ ΤΗΛΕΠΙΚΟΙΝΩΝΙΩΝ & ΔΙΚΤΥΩΝ Οδηγίες Χρήσης Πλατφόρμας ZOOM για Εκπαιδευόμενους

Video Conferencing, Web Conferencing, Webinars, Cloud Meetings

zoom SOLUTIONS - PLANS & PRICING CONTACT SALES JOIN A MEETING HOST A MEETING SIGN IN SIGN UP, IT'S FREE

Zoom for video,
conference rooms
& phone.

Enter your work email [Sign Up Free](#)

[Check out our Privacy Policy.](#)

zoomphone The next generation enterprise phone system [Buy Now](#)

One Consistent Enterprise Experience.

- Meetings**
Online Meetings, Training & Technical Support
[Watch Video](#) | [Learn More](#)
- Video Webinar**
Marketing Events & Town Hall Meetings
[Watch Video](#) | [Learn More](#)
- Conference Rooms**
Build Collaboration-Enabled Conference Rooms
[Watch Video](#) | [Learn More](#)
- Phone System**
The next generation enterprise phone system
[Learn More](#)
- Business IM**
Cross-Platform Messaging & File Sharing
[Watch Video](#) | [Learn More](#)

[Help](#)

Εισαγωγή

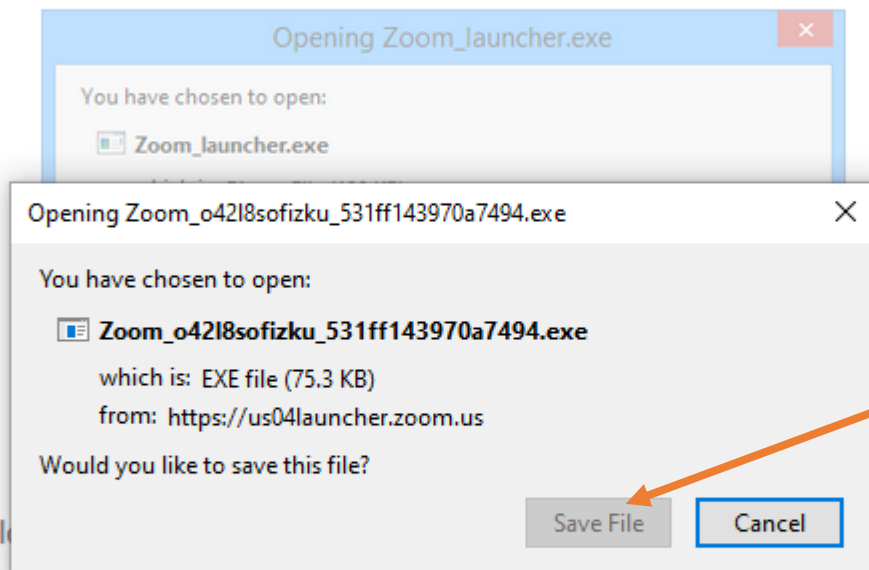
- Ο παρών οδηγός χρήσης περιγράφει την χρήση της πλατφόρμας ZOOM από την πλευρά του εκπαιδευόμενου.
- Για σύνδεση στην πλατφόρμα ZOOM αρκεί ένας browser και δεν είναι απαραίτητη η εγγραφή του χρήστη στην πλατφόρμα.
- Συσκευές που χρησιμοποιήθηκαν για την δημιουργία του παρόντος οδηγού:
 - Υπολογιστής με Windows 10 και Mozilla Firefox Browser.
 - Κινητό τηλέφωνο με Android 9.1 με εγκατεστημένο το App της ZOOM.
- Οι οδηγίες που παρουσιάζονται στο συγκεκριμένο φυλλάδιο δημιουργήθηκαν από το Τμήμα Τηλεπικοινωνιών και Δικτύων και έχουν ως στόχο μία σύντομη παρουσίαση της πλατφόρμας Zoom. Οι παρούσες οδηγίες σε καμία περίπτωση δεν καλύπτουν πλήρως την λειτουργικότητα της πλατφόρμας οπότε ο χρήστης καλείται από μόνος του να αναζητήσει επιπλέον πληροφορίες και να πειραματιστεί με την πλατφόρμα προκειμένου να αποκτήσει εξοικείωση. Περισσότερες και αναλυτικότερες πληροφορίες μπορείτε να βρείτε στον ιστότοπο της πλατφόρμας.

Είσοδος στην πλατφόρμα

- Για να εισέλθετε στην πλατφόρμα δεν είναι απαραίτητο να έχετε προηγουμένως εγγραφεί.
- Προκειμένου να συνδεθείτε σε μία συνεδρία θα πρέπει να έχετε λάβει ένα link από τον εκπαιδευτή μέσω του οποίου θα μπορείτε να συνδεθείτε.

Σύνδεση στην συνεδρία

1. When prompted, select Save File.



Αφού πατήσετε το link που σας έχει στείλει ο εκπαιδευτής, θα ανοίξει ο προεπιλεγμένος σας browser και θα σας προτρέψει να κατεβάσετε ένα αρχείο.

Patήστε Save File

Σύνδεση στη συνεδρία

The screenshot shows a web browser window with the Zoom logo and a URL. A download bar is visible at the top, showing a file named "Zoom_o42l8sofizku_531ff143970a7494.exe" with the label "Άνοιγμα αρχείου". Below the browser, a large instruction box contains the text "1. When prompted, select Save File." and a screenshot of a Windows dialog box titled "Opening Zoom_launcher.exe". The dialog box asks "Would you like to save this file?" and has "Save File" and "Cancel" buttons. The "Save File" button is highlighted with a yellow box. At the bottom of the instruction box, it says "A download should start automatically in a few seconds. If not, [download here.](#)"

Όταν κατέβει το αρχείο ανοίξτε τις λήψεις και επιλέξτε άνοιγμα αρχείου.

Σύνδεση στη συνεδρία

Zoom

Talking:

Meeting Topic: [redacted] Personal Meeting Room

Host: [redacted]

Invitation URL: https://us0...
Copy URL

Participant ID: 26

Join Audio

Join with Computer Audio

Test Speaker and Microphone

Automatically join audio by computer when joining a meeting

Μετά από λίγη ώρα (και αφού εγκατασταθεί ο ZOOM client εάν το τρέχετε για πρώτη φορά) θα σας εμφανιστεί η διπλανή οθόνη.

Επιλέξτε Test Speaker and Microphone για να δοκιμάσετε ότι το μικρόφωνο και τα ηχεία σας δουλεύουν κανονικά.

Σύνδεση στη συνεδρία

Zoom

Talking:

Meeting Topic: [redacted] Personal Meeting Room

Host: [redacted]

Invitation URL: <https://us04web.zoom.us/j/9265987050>
[Copy URL](#)

Participant ID: 26

Testing speaker...

Do you hear a ringtone?

Speaker 1: Ηχεία (High Definition Audio Device) ▾

Output Level:



Share Screen



Invite Others

Θα εμφανιστεί ένα παράθυρο το οποίο έχει ως σκοπό να δοκιμάσει εάν μπορείτε να ακούτε από τα ηχεία του υπολογιστή.

Θα πρέπει να ακούτε μία επαναλαμβανόμενη μελωδία.

Αυτό σημαίνει ότι τα ηχεία σας δουλεύουν σωστά.

Εάν δεν την ακούτε ελέγξτε τα ηχεία σας (πχ αν έχουν αποσυνδεθεί, εάν η ένταση είναι πολύ χαμηλά κλπ).

Όταν όλα είναι εντάξει με τον ήχο, πατήστε Yes.

Σύνδεση στη συνεδρία

Zoom

Talking:

Meeting Topic: [redacted] Personal Meeting Room

Host: [redacted]

Invitation URL: <https://us04web.zoom.us/j/9265667850>
[Copy URL](#)


Participant ID: 26

Testing microphone...

Speak and pause, do you hear a replay?

Microphone 1: Μικρόφωνο (High Definition Audio...)

Input Level:



Το επόμενο παράθυρο έχει ως στόχο να δοκιμάσει ότι το μικρόφωνό σας δουλεύει κανονικά.

Σας προτρέπει να μιλήσετε για λίγο και μετά να σταματήσετε.

Δοκιμάστε να μιλήσετε για 2 δευτερόλεπτα.

Εάν το μικρόφωνο λειτουργεί κανονικά, θα πρέπει μετά από λίγο να ακούσετε την φράση που είπατε.

Εάν δεν την ακούσετε, ελέγξτε τις ρυθμίσεις και τις συνδέσεις του μικροφώνου σας.

Όταν όλα είναι εντάξει πατήστε Yes.

Σύνδεση στη συνεδρία

Zoom

Talking:

Meeting Topic: [Redacted] Personal Meeting Room

Host: [Redacted]

Invitation URL: <https://us0>

Participant ID: 26

Join Audio

Join Audio

Join with Computer Audio

Test Speaker and Microphone

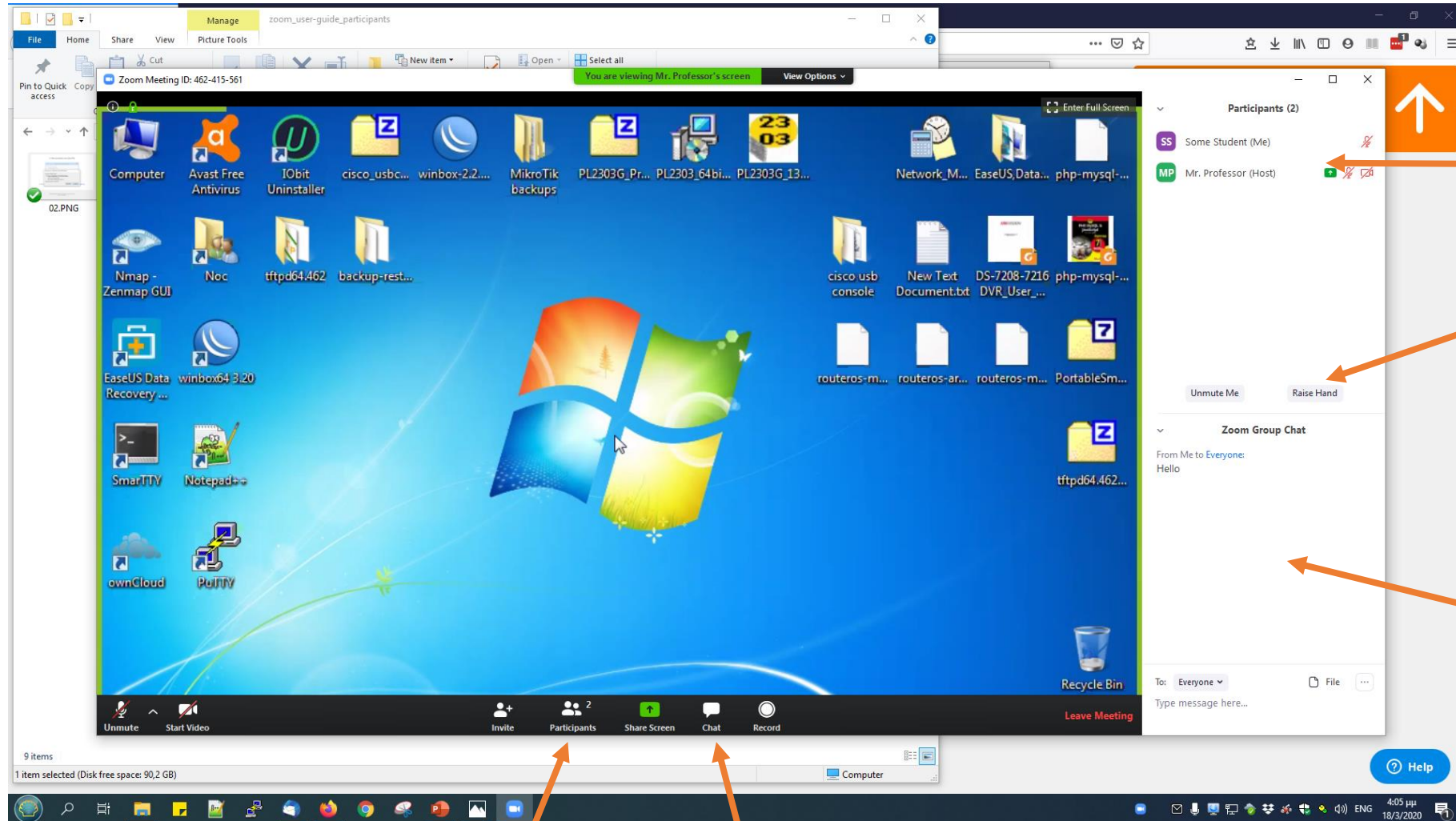
Automatically join audio by computer when joining a meeting

Όταν τα τεστ ολοκληρωθούν επιτυχώς θα επιστρέψετε στην αρχική οθόνη.

Πατήστε Join with Computer Audio

Μία τυπική οθόνη συνεδρίας

Πλέον έχετε συνδεθεί στην συνεδρία. Το παράθυρο του ZOOM Client εμφανίζει αυτό που έχει επιλέξει να μοιράζεται μαζί σας ο εκπαιδευτής. Επιπλέον έχετε διάφορες επιλογές στο πάνω και κάτω μέρος και στα δεξιά της οθόνης.



Το παράθυρο των συμμετεχόντων

Σήκωμα χεριού

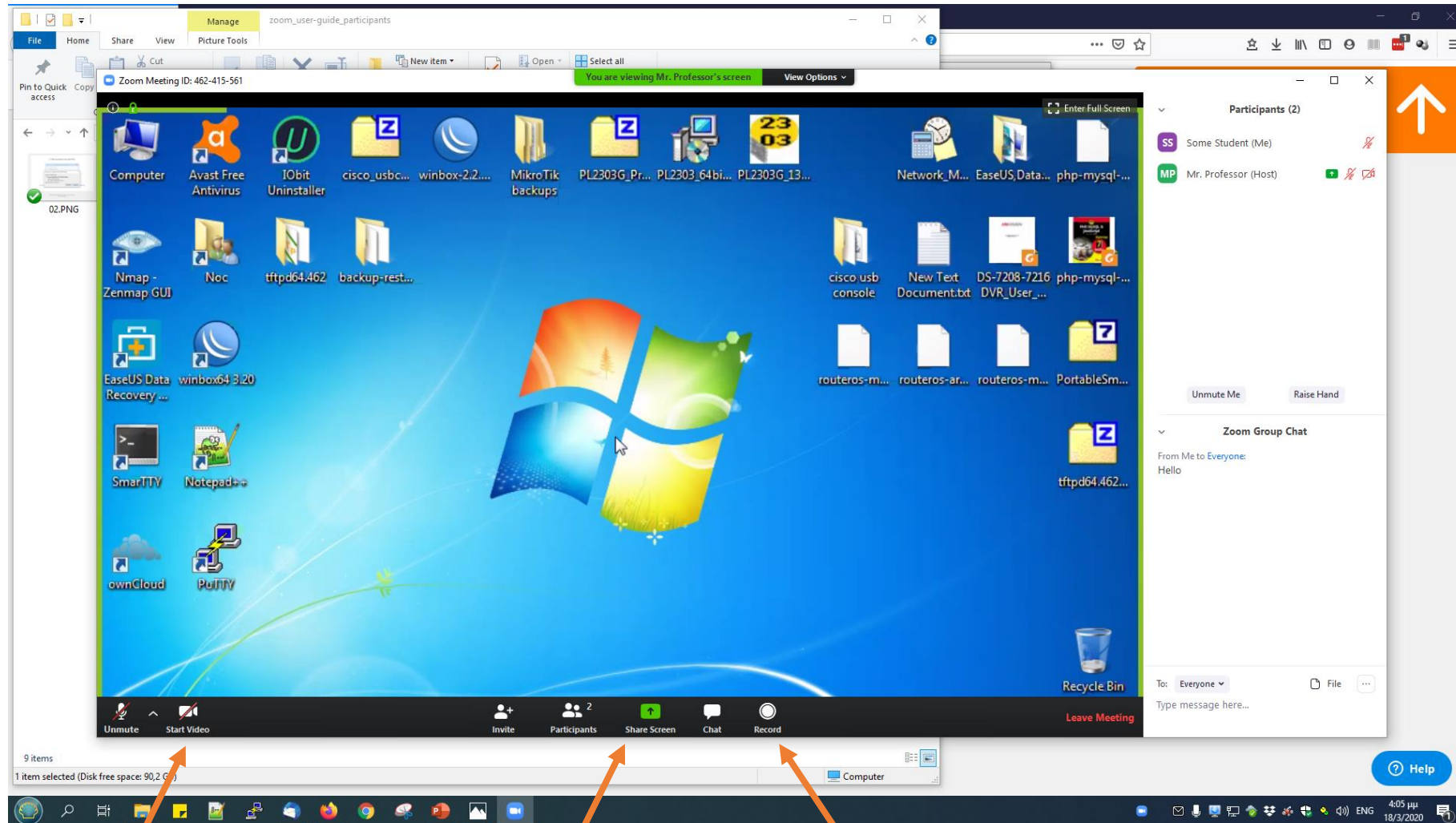
Το παράθυρο του chat

Εμφάνιση συμμετεχόντων

Εμφάνιση chat

Μία τυπική οθόνη συνεδρίας

Για να μπορέσετε να καταγράψετε την συνεδρία, να διαμοιράσετε την οθόνη σας και να ανοίξετε την κάμερά σας, πρέπει ο εκπαιδευτής να έχει επιτρέψει τις ανάλογες λειτουργίες μέσα από τις δικές του επιλογές της πλατφόρμας.



Άνοιγμα μικροφώνου
και κάμερας

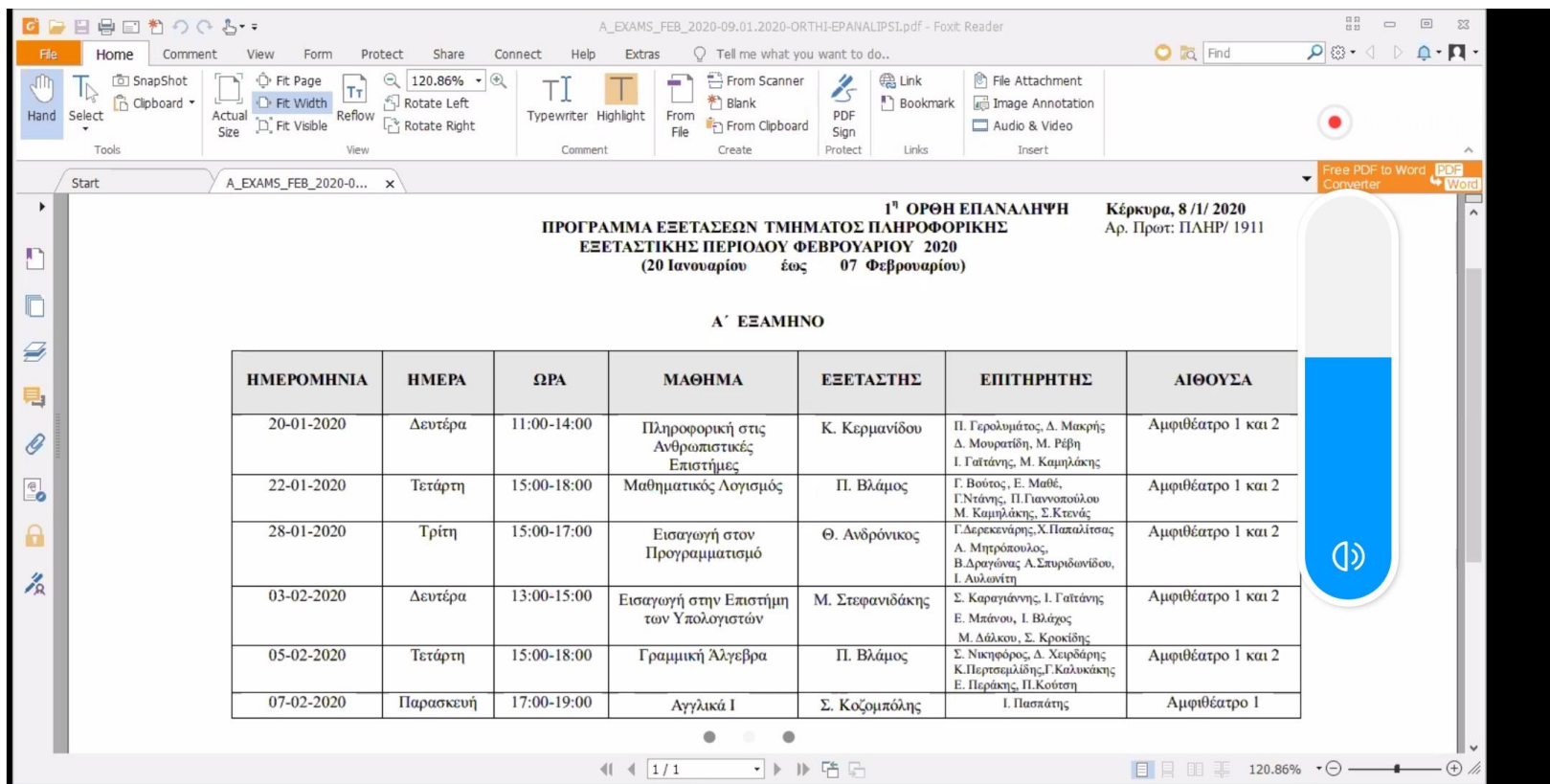
Διαμοιρασμός
οθόνης

Έναρξη
καταγραφής

Σύνδεση από συσκευή android

Η σύνδεση είναι δυνατή και από συσκευή android όπως φαίνεται από την παρακάτω εικόνα.

Αρκεί πρώτα να κατεβάσετε το αντίστοιχο App από το Google Play Store.



The screenshot shows a PDF document titled "1^η ΟΡΘΗ ΕΠΑΝΑΛΗΨΗ Κέρκυρα, 8 /1/ 2020 Αρ. Πρωτ: ΠΛΗΡ/ 1911". The document is for the "ΕΞΕΤΑΣΤΙΚΗΣ ΠΕΡΙΟΔΟΥ ΦΕΒΡΟΥΑΡΙΟΥ 2020 (20 Ιανουαρίου έως 07 Φεβρουαρίου)". It lists the "Α' ΕΞΑΜΗΝΟ" with a table of subjects, dates, and examiners.

ΗΜΕΡΟΜΗΝΙΑ	ΗΜΕΡΑ	ΩΡΑ	ΜΑΘΗΜΑ	ΕΞΕΤΑΣΤΗΣ	ΕΠΙΤΗΡΗΤΗΣ	ΑΙΘΟΥΣΑ
20-01-2020	Δευτέρα	11:00-14:00	Πληροφορική στις Ανθρώπινατικές Επιστήμες	Κ. Κερμανίδου	Π. Γερολυμάτος, Δ. Μακρής, Δ. Μουρατίδη, Μ. Ρίζη, Ι. Γαϊτάνης, Μ. Καμηλάκης	Αμφιθέατρο 1 και 2
22-01-2020	Τετάρτη	15:00-18:00	Μαθηματικός Λογισμός	Π. Βλάχος	Γ. Βούτος, Ε. Μαθέ, Γ. Ντάνης, Π. Γιαννοπούλου, Μ. Καμηλάκης, Σ. Κτενάς	Αμφιθέατρο 1 και 2
28-01-2020	Τρίτη	15:00-17:00	Εισαγωγή στον Προγραμματισμό	Θ. Ανδρόνικος	Γ. Δερεκενάρης, Χ. Παπαλιτσας, Α. Μητρόπουλος, Β. Δραγώνης, Α. Σπυριδιανίδου, Ι. Αυλωνίτη	Αμφιθέατρο 1 και 2
03-02-2020	Δευτέρα	13:00-15:00	Εισαγωγή στην Επιστήμη των Υπολογιστών	Μ. Στεφανιάδης	Σ. Καραγιάννης, Ι. Γαϊτάνης, Ε. Μπάνου, Ι. Βλάχος, Μ. Δάλλκου, Σ. Κροκιάδης	Αμφιθέατρο 1 και 2
05-02-2020	Τετάρτη	15:00-18:00	Γραμμική Άλγεβρα	Π. Βλάχος	Σ. Νικηφόρος, Δ. Χειράρης, Κ. Περασμυλίδης, Γ. Καλαμάκης, Ε. Παράκης, Π. Κούστη	Αμφιθέατρο 1 και 2
07-02-2020	Παρασκευή	17:00-19:00	Αγγλικά Ι	Σ. Κοζομπόλης	Ι. Πασπάτης	Αμφιθέατρο 1



ZOOM Cloud Meetings

zoom.us Επιχείρηση

PEGI 3

Προσθήκη στη λίστα επιθυμιών

Τελειώνοντας

Μπορείτε (ακολουθώντας τις οδηγίες για εγγραφή στην πλατφόρμα και τις οδηγίες που απευθύνονται στους εκπαιδευτές οι οποίες βρίσκονται στα αντίστοιχα αρχεία) να δημιουργήσετε και εσείς μια συνεδρία. Με αυτόν τον τρόπο μπορείτε να πειραματιστείτε με την πλατφόρμα μαζί με άλλα άτομα ή μόνοι σας χρησιμοποιώντας δύο συσκευές (μία για τον εκπαιδευτή και μία για τον εκπαιδευόμενο) έτσι ώστε να αποκτήσετε εξοικείωση πριν χρειαστεί να συμμετάσχετε σε μία πραγματική εκπαιδευτική διαδικασία.

Τέλος